


# Delårsrapport 2. kvartal 2018



Halden by sett fra Fredriksten festning



**BERG  
SPAREBANK**  
Lokalbanken ved din side

## DELÅRSRAPPORT PR. 30.6.2018.

### Regnskapsprinsipper.

Bankens delårsregnskap skjer etter de retningslinjer som er gitt i regelverket for årsoppgjør – og utlånsforskriftene. Det er benyttet samme regnskapsprinsipper som i bankens årsregnskap for år 2017. Regnskapet er ikke revidert av bankens revisor. Det er ingen endring i kredittrisikoprofilen i perioden.

### RESULTAT

Berg Sparebank hadde ved utgangen av 2. kvartal et driftsresultat før skatt på 24,3 mill. kroner mot 25,7 mill. kroner etter samme periode i fjor. I % av gjennomsnittlig forvaltningskapital (GFVK) utgjorde resultatet 1,63 % mot 1,94 % i fjor. Etter skatt er resultatet 19,3 mill. kroner, mot 21,1 mill. kroner i fjor, som tilsvarer en egenkapitalavkastning på 10,2 %.

Netto rente- og kredittprovisjonsinntekter er 29,1 mill. kroner – en økning på 0,9 mill. kroner fra i fjor. Rentenettoen (i forhold til GFVK) er 1,96 % mot 2,13 % ved samme tidspunkt i fjor og skyldes reduserte kundemarginer og økte fundingkostnader. Brutto provisjonsinntekter fra banktjenester utgjør 13,9 mill. kroner – en økning på 3,1 mill. kroner sammenlignet med samme tidspunkt i fjor. Økningen skyldes positiv vekst i bankens porteføljer innen samtlige av Eikas produkter med hovedvekt på Eika Boligkreditt.

Det er bokført en gevinst på verdipapirer/valuta på 1,2 mill. kroner mot 3,7 mill. kroner samme periode i fjor.

Kostnadene ved utløpet av 2. kvartal var 23,5 mill. kroner. Dette er 1,8 mill. kroner høyere enn i fjor, og skyldes i hovedsak økte personalkostnader, økt bruk av fellestjenester og periodiseringseffekter.

Netto tap på utlån er ved utgangen av 2. kvartal 1,6 mill. kroner mot 0,2 mill. kroner i fjor.

Individuelle nedskrivninger og nedskrivninger på grupper av utlån utgjør 9,2 mill. kroner, opp 0,6 mill. kroner fra samme periode i fjor.

### BALANSEN

#### Verdipapirer

Bankens beholdning av obligasjoner og sertifikater er vurdert til 177,2 mill. kroner. Banken bokfører obligasjoner til virkelig verdi med resultatføring av verdiendring. Bankens bokførte beholdning av aksjer, andeler og andre verdipapirer utgjør 180,0 mill. kroner. Av denne beholdningen utgjør anleggsaksjer 101,7 mill. kroner. Av anleggsmidlene utgjør investeringer i Eika Gruppen AS og EBK - totalt 92,4 mill. kroner. Av omløpsporteføljen utgjør pengemarkedsfondene 60,6 mill. kroner.

Bankens likviditetsportefølje forvaltes av Eika Kapitalforvaltning AS.

#### Utlån

Berg Sparebank har i tillegg til innskudd definert Eika Boligkreditt AS som sin primære eksterne fundingkilde.

Ved utgangen av 2. kvartal er bankens portefølje i EBK AS på 1.379 mill. kroner. Samlet utlån utgjør 4.031,8 mill. kroner mot 3.487,8 mill. kroner på samme tid i fjor. Banken har en 12 måneders utlånsvekst er på 544 mill. kroner – en økning på 15,6 %. Av brutto utlån i egen balanse utgjør 18,6 % lån til bedriftsmarkedet og 81,4 % lån til personmarkedet. Av bankens totale utlånsportefølje inkl. EBK utgjør lån til personmarkedet 87,8 %. Bankens overføringsgrad til EBK AS er 39,0 % (av bankens utlån til personmarkedet).

#### Innskudd og likviditet

Innskudd fra kunder utgjør 2.202 mill. kroner, en økning på 70 mill. kroner eller 3,3 % i forhold til samme tid i fjor. Banken har ved utgangen av 2. kvartal en innskuddsdekning på 83,0 %.

I løpet av 1. halvår har banken nedbetalt rester av et obligasjonslån på 5 mill. kroner (januar), tatt opp et nytt ansvarlig obligasjonslån på 40 mill. kroner med forfall i mars 2028. I tillegg har banken tatt opp lån på 100 mill.



kroner i KFS med forfall mai 2022 samt utstedt obligasjonslån på 100 mill. kroner med forfall september 2021. Samlet ekstern funding utgjør 620 mill. kroner.

Banken har en ubenyttet kontokreditt i DNB på 75,0 mill. kroner, samt likvider i form av kontanter, obligasjoner og andre verdipapirer på 401,1 mill. kroner pr. 30.6.2018 – totalt 476,1 mill. kroner.

Berg Sparebank funder sin virksomhet primært gjennom innskudd, bruk av Eika Boligkreditt AS, og ved utstedelse av senior bankobligasjoner.

Likviditetssituasjonen pr. 30.6.2018 betraktes som tilfredsstillende.

#### Forvaltningskapital

Forvaltningskapitalen er ved utgangen av 2. kvartal 3.251 mill. kroner mot 2.858 mill. kroner på samme tidspunkt i fjor, en økning på 13,7 %.


#### Kapitaldekning og egenkapital

Berg Sparebank benytter standardmetoden for kredittrisiko og basismetoden for operasjonell risiko. Ved utgangen av 2. kvartal hadde banken en ren kjerne og kjernekapitaldekning på 17,71 % mot 20,17 % på samme tid i fjor. Kapitaldekningen er på 20,12 %. Årets resultat av ordinær drift er som tidligere ikke tatt med i beregningen da det foreliggende delårsregnskap ikke er revidert.

Egenkapitalen beløper seg til 390,5 mill. kroner inklusive udisponert overskudd, og egenkapitalandelen er 12,01 % pr. 30.6.2018.

Halden, 30. juni 2018 / 10. august 2018.

I styret for BERG SPAREBANK



Bjørn Brevig  
Styreleder



Terje Kristiansen  
Nestleder



Heidi A. Johansen



Bård Degnes



Malin Hansen



Merete Dammyr



Jørn Berg,  
Adm. banksjef



# Regnskap

## RESULTAT

Tall i tusen kroner	NOTE	2. Kvartal isolert		2. Kvartal	2. Kvartal	Året
		2018	2017	2018	2017	2017
Renteinntekter og lignende inntekter		22.119	20.543	43.008	39.796	81.841
Rentekostnader og lignende kostnader		7.265	6.068	13.919	11.644	24.463
<b>Netto rente- og kredittprovisjonsinntekter</b>		<b>14.855</b>	<b>14.475</b>	<b>29.090</b>	<b>28.152</b>	<b>57.378</b>
Utbytte og andre inntekter av vp med var. Avkast.		7.336	6.829	7.386	6.902	8.156
Provisjonsinntekter og inntekter fra banktjenester		7.028	5.609	13.944	10.781	24.210
Provisjonskostnader og kostnader fra banktjenester		1.271	1.105	2.290	2.047	4.209
Netto verdiendr. og gev./tap på val. og vp omløp		942	1.196	1.183	3.673	5.839
Andre driftsinntekter		-	-	-	-	-
<b>Netto andre driftsinntekter</b>		<b>14.035</b>	<b>12.529</b>	<b>20.223</b>	<b>19.309</b>	<b>33.996</b>
Personalkostnader		4.543	4.200	11.079	9.495	21.332
Administrasjonskostnader		3.723	3.740	8.288	7.632	15.527
Avskrivning		163	182	325	366	700
Andre driftskostnader		2.069	1.793	3.777	4.179	8.108
<b>Sum driftskostnader</b>		<b>10.499</b>	<b>9.915</b>	<b>23.469</b>	<b>21.672</b>	<b>45.667</b>
<b>Resultat før tap</b>		<b>18.391</b>	<b>17.089</b>	<b>25.844</b>	<b>25.789</b>	<b>45.708</b>
Tap på utlån, garantier m.v.	1	136	(110)	1.591	189	(92)
Kurstap anleggsaksjer		(10)	(46)	(33)	(61)	19
Sum nedskr/rev av nedskrivning		-	-	-	-	-
<b>Resultat av ordinær drift før skatt</b>		<b>18.265</b>	<b>17.245</b>	<b>24.286</b>	<b>25.661</b>	<b>45.781</b>
Skatt		2.500	1.900	5.000	4.600	9.574
<b>Resultat av ordinær drift etter skatt</b>		<b>15.765</b>	<b>15.345</b>	<b>19.286</b>	<b>21.061</b>	<b>36.207</b>



## BALANSE – EIENDELER

		2. Kvartal	2. Kvartal	Året
	NOTE	2018	2017	2017
Kontanter og fordringer på sentralbanken		97.581	62.434	102.546
Utlån til og fordringer på kredittinstitusjoner		125.929	146.959	18.497
<b>Utlån til og fordringer på kunder</b>	4	<b>2.652.594</b>	<b>2.362.743</b>	<b>2.451.295</b>
Individuelle nedskrivninger	2, 4	(2.772)	(2.008)	(1.110)
Gruppevise nedskrivninger	2	(9.165)	(8.561)	(8.957)
<b>Netto utlån og fordringer på kunder</b>	4	<b>2.640.657</b>	<b>2.352.173</b>	<b>2.441.228</b>
Overtatte eiendeler		-	163	-
Sert., obl og andre rentebærende vp med fast avkast.		177.260	147.962	180.935
Andeler i obligasjon- og pengemarkedsfond				
Aksjer, andeler og andre vp med variable avkastning		179.969	125.272	149.808
Eierinteresser i tilknyttede selskaper		-	-	-
Eierinteresser i konsernselskap		8.552	8.003	8.552
Utsatt skattefordel		2.813	2.601	2.813
Immaterielle eiendeler		-	-	-
Varige driftsmidler		6.462	6.911	6.459
Andre eiendeler		4.172	458	4.646
Forsk. bet. ikke pål. kost. og opptj. ikke mottatte innt.		7.826	5.494	5.423
<b>Sum eiendeler</b>		<b>3.251.222</b>	<b>2.858.431</b>	<b>2.920.908</b>

## BALANSE – EGENKAPITAL OG GJELD

		2. Kvartal	2. Kvartal	Året
	NOTE	2018	2017	2017
Gjeld til kredittinstitusjoner	6	200.000	100.000	100.015
Innskudd fra og gjeld til kunder		2.202.339	2.132.508	2.131.117
Gjeld stiftet v/utstedelse av verdipapirer	6	379.886	229.896	284.841
Annen gjeld		14.180	12.903	15.280
Påløpte kostnader og mottatte ikke opptjente innt.		18.006	17.474	10.580
Avsetninger for påløpte kostnader og forpliktelser		6.356	5.569	6.356
Ansvarlig lånekapital	5, 6	40.000	-	-
<b>Sum gjeld</b>		<b>2.860.767</b>	<b>2.498.350</b>	<b>2.548.189</b>
Fond for vurderingsforskjeller		6.123	5.575	6.123
Sparebankens fond	5	360.574	329.453	360.574
Gavefond	5	4.472	3.991	6.021
Regnskapsperiodens resultat		19.286	21.061	-
<b>Sum egenkapital</b>		<b>390.455</b>	<b>360.080</b>	<b>372.718</b>
<b>Sum gjeld og egenkapital</b>		<b>3.251.222</b>	<b>2.858.431</b>	<b>2.920.908</b>





## NØKKELTALL

	2. Kvartal	2. Kvartal	Året
<i>Nøkkeltall er annualisert der annet ikke er spesifisert</i>	2018	2017	2017
<b>Resultat</b>			
Kostnader i % av inntekter justert for VP	57,6 %	58,8 %	59,0 %
Kostnadsvekst siste 12 mnd	8,3 %	3,0 %	6,2 %
Egenkapitalavkastning*	10,2 %	12,1 %	10,1 %
Andre inntekter i % av totale inntekter (eskl. VP)	28,6 %	23,7 %	25,8 %
Innskuddsmargin hittil i år	0,12 %	0,13 %	0,05 %
Utlånsmargin hittil i år	2,30 %	2,43 %	2,48 %
Netto rentemargin hittil i år	1,96 %	2,13 %	2,08 %
<b>Innskudd og Utlån</b>			
Andel av utlån til BM av totale utlån på balansen	18,6 %	18,8 %	18,7 %
Andel lån overført til EBK – kun PM	39,0 %	37,0 %	39,9 %
Innskuddsdekning	83,0 %	90,3 %	86,9 %
<i>* EK-avkastning etter beregnet skatt – Annualisert</i>			
<i>Nøkkeltall er annualisert der annet ikke er spesifisert</i>	2018	2017	2017
<b>Soliditet</b>			
Ren kjernekapitaldekning	17,71 %	20,17 %	20,75 %
Kjernekapitaldekning	17,71 %	20,17 %	20,75 %
Kapitaldekning	20,12 %	20,17 %	20,75 %
Leverage ratio	8,94 %	9,92 %	10,91 %
<b>Likviditet</b>			
LCR	330	434	180
NSFR	154	150	140
Likviditetsindikator 1 bank	115,36	112,21	113,25
Likviditetsindikator 2 bank	115,36	114,25	113,25



# Noter til regnskapet

## NOTE 1 – TAP PÅ UTLÅN

	2. Kvartal isolert		2. Kvartal	2. Kvartal	Året
	2018	2017	2018	2017	2017
Periodens endring i individuelle nedskrivninger	153	-	1.663	-	-899
Periodens endring i individuelle nedskrivninger på garantier	208	-	208	-	-
Periodens endring i gruppevise nedskrivninger	-90	-26	-	355	751
Periodens konstaterte tap som det tidl. er nedskrevet for	-	-	-	-	951
Periodens konstaterte tap som det tidl. ikke er nedskrevet for	29	-	30	-	113
Periodens inngang på tidligere perioders nedskrivninger	-164	-84	-310	-166	-1.008
<b>Periodens tapskostnad</b>	<b>136</b>	<b>-110</b>	<b>1.591</b>	<b>189</b>	<b>-92</b>

## NOTE 2 – NEDSKRIVNINGER PÅ UTLÅN OG GARANTIER

### Individuelle nedskrivninger på utlån og garantier

	2. Kvartal	2. Kvartal	Året
	2018	2017	2017
Individuelle nedskrivninger ved begynnelsen av perioden	1.110	2.008	2.008
Økte individuelle nedskrivninger i perioden	-	-	6
Nye individuelle nedskrivninger i perioden	1.662	-	46
Tilbakeføring av individuelle nedskrivninger fra tidligere perioder	-	-	-
Konstaterte tap på lån som tidligere er nedskrevet	-	-	-951
<b>Individuelle nedskrivninger ved slutten av perioden</b>	<b>2.772</b>	<b>2.008</b>	<b>1.109</b>

### Gruppenedskrivninger på utlån

	2. Kvartal	2. Kvartal	Året
	2018	2017	2017
Gruppenedskrivninger ved begynnelsen av perioden	8.957	8.206	8.206
Periodens endring i gruppenedskrivninger	208	355	751
Tilbakeføring av nedskrivninger på grupper av utlån i perioden	-	-	-
<b>Gruppenedskrivninger ved slutten av perioden</b>	<b>9.165</b>	<b>8.561</b>	<b>8.957</b>

## NOTE 3 – MISLIGHOLDTE OG TAPSUTSATTE LÅN

### Misligholdte engasjement

	2. Kvartal	2. Kvartal	Året
	2018	2017	2017
Brutto misligholdte utlån	5.199	845	1.291
Individuelle nedskrivninger	-550	-435	-390
<b>Netto misligholdte utlån</b>	<b>4.649</b>	<b>410</b>	<b>901</b>

### Andre tapsutsatte engasjement

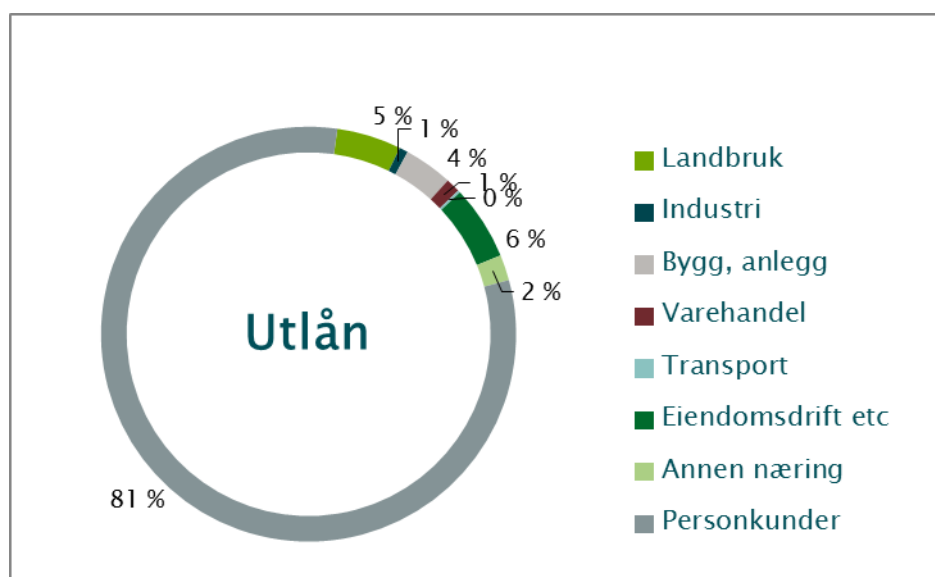
	2. Kvartal	2. Kvartal	Året
	2018	2017	2017
Tapsutsatte engasjement (ikke misligholdt)	4.197	4.580	1.113
Individuelle nedskrivninger	-2.216	-1.573	-720
<b>Netto tapsutsatte engasjement</b>	<b>1.981</b>	<b>3.007</b>	<b>393</b>



## NOTE 4 – FORDELING UTLÅN KUNDER

### Utlån til kunder fordelt på sektorer og næringer

	2. Kvartal 2018	2. Kvartal 2017	Året 2017
Landbruk	133.307	135.712	140.764
Industri	17.945	12.697	12.280
Bygg, anlegg	100.443	94.547	90.432
Varehandel	29.501	19.705	19.573
Transport	5.056	4.579	5.042
Eiendomsdrift etc	153.523	120.323	135.042
Annen næring	53.013	57.048	55.719
<b>Sum næring</b>	<b>492.787</b>	<b>444.611</b>	<b>458.851</b>
Personkunder	2.159.807	1.918.132	1.992.444
<b>Brutto utlån</b>	<b>2.652.594</b>	<b>2.362.743</b>	<b>2.451.295</b>
Individuelle nedskrivninger	-2.772	-2.008	-1.110
Gruppenedskrivninger	-9.165	-8.561	-8.957
<b>Netto utlån til kunder</b>	<b>2.640.656</b>	<b>2.352.173</b>	<b>2.441.229</b>
Utlån formidlet via Eika Boligkreditt (EBK)	1.379.192	1.125.062	1.323.860
<b>Totale utlån inkl. porteføljen i EBK</b>	<b>4.019.848</b>	<b>3.477.235</b>	<b>3.765.088</b>





## NOTE 5 – KAPITALDEKNING

### Kapitaldekning

	2. Kvartal	2. Kvartal	Året
	2018	2017	2017
Sparebankens fond	360.574	329.453	360.574
Innbetalt egenkapitalbevis	-	-	-
Fond for vurderingsforskjeller	6.123	5.575	6.123
Gavefond	4.472	3.991	6.021
<b>Sum egenkapital</b>	<b>371.169</b>	<b>339.019</b>	<b>372.718</b>
Overfinansiert pensjonsforpliktelse	-	-	-
Immaterielle eiendeler	-	-	-
Fradrag i ren kjernekapital	-77.684	-57.191	-57.034
<b>Ren kjernekapital</b>	<b>293.485</b>	<b>281.828</b>	<b>315.684</b>
Fondsobligasjoner	-	-	-
Fradrag i kjernekapital	-	-	-
<b>Sum kjernekapital</b>	<b>293.485</b>	<b>281.828</b>	<b>315.684</b>
Ansvarlig lånekapital	40.000	-	-
Fradrag i tilleggskapital	-	-	-
<b>Sum tilleggskapital</b>	<b>40.000</b>	<b>-</b>	<b>-</b>
<b>Netto ansvarlig kapital</b>	<b>333.485</b>	<b>281.828</b>	<b>315.684</b>
	<b>2018</b>	<b>2017</b>	<b>2017</b>
<b>Eksponeringskategori (vektet verdi)</b>			
Stater	-	-	-
Lokal regional myndighet	2.009	4.006	6.616
Offentlig eide foretak	-	-	-
Institusjoner	10.759	10.879	13.985
Foretak	134.855	115.316	123.325
Massemarked	-	-	-
Pantsikkerhet eiendom	1.083.991	889.747	1.009.198
Forfalte engasjementer	5.353	1.956	962
Høyrisiko engasjementer	1.754	-	-
Obligasjoner med fortrinnsrett	13.015	8.063	8.672
Fordring på institusjoner og foretak med kortsiktig rating	23.977	28.792	3.099
Andeler verdipapirfond	45.852	37.533	44.122
Egenkapitalposisjoner	58.975	43.964	45.629
Øvrige engasjementer	133.217	120.911	122.202
CVA-tillegg	-	-	-
<b>Sum beregningsgrunnlag for kredittrisiko</b>	<b>1.513.757</b>	<b>1.261.167</b>	<b>1.377.810</b>
Beregningsgrunnlag fra operasjonell risiko	143.679	136.132	143.679
<b>Beregningsgrunnlag</b>	<b>1.657.436</b>	<b>1.397.299</b>	<b>1.521.489</b>
<b>Kapitaldekning i %</b>	<b>20,12 %</b>	<b>20,17 %</b>	<b>20,75 %</b>
<b>Kjernekapitaldekning</b>	<b>17,71 %</b>	<b>20,17 %</b>	<b>20,75 %</b>
<b>Ren kjernekapitaldekning i %</b>	<b>17,71 %</b>	<b>20,17 %</b>	<b>20,75 %</b>

### Konsolidering av samarbeidende grupper

Fra 01.01.2018 skal alle banker rapportere kapitaldekning konsolidert med eierandel i samarbeidsgrupper. Banken har en eierandel på 1,68 % i Eika Gruppen AS og på 1,71 % i Eika Boligkreditt AS.

	2018	2017	2017
Ansvarlig kapital	19,27 %	-	-
Kjernekapitaldekning	16,91 %	-	-
Ren kjernekapitaldekning	16,46 %	-	-
Beregningsgrunnlag	2.277.011	-	-



## NOTE 6 – GJELD STIFTET VED UTSTEDELSE AV VERDIPAPIRER

	2. Kvartal 2018	2. Kvartal 2017	Året 2017
Sertifikater, nominell verdi	380.000	230.004	330.000
Obligasjoner, nominell verdi	-	-	-45.000
Tilbakekjøpte obligasjoner	-	-	-
Amortisert over-/underkurs	-114	-107	-159
<b>Sum gjeld stiftet ved utstedelse av verdipapirer</b>	<b>379.886</b>	<b>229.896</b>	<b>284.841</b>
Gjennomsnittlig rente ved periodeslutt	1,77 %	1,94 %	1,81 %

	2. Kvartal 2018	2. Kvartal 2017	Året 2017
Ordinær ansvarlig lånekapital, nominell verdi	40.000	-	-
Evigvarende ansvarlig lånekapital, nominell verdi	-	-	-
Fondsobligasjoner, nominell verdi	-	-	-
Amortisert over-/underkurs	-	-	-
<b>Sum ansvarlig lånekapital og fondsobligasjonslån</b>	<b>40.000</b>	<b>-</b>	<b>-</b>
Gjennomsnittlig rente ved periodeslutt	2,89 %		

	2. Kvartal 2018	2. Kvartal 2017	Året 2017
KFS-lån	200.000	100.000	100.000
Lån fra andre kredittinstitusjoner med binding	-	-	-
<b>Sum lån fra kredittinstitusjoner</b>	<b>200.000</b>	<b>100.000</b>	<b>100.000</b>
Gjennomsnittlig rente ved periodeslutt	1,70 %	1,65 %	1,74 %

## NOTE 7 – RESTNEDBETALINGSTID

### Restnedbetalingstid på eiendels- og gjeldsposter

#### EIENDELER

	< 1 mnd.	1-3 mnd.	3-12 mnd.	1-5 år	Over 5 år	U.løpetid	Sum
Kont./forordr. sentralbanker	-	-	-	-	-	97.581	97.581
Utl./forordr. til kredittinst.	-	-	-	6.000	-	119.929	125.929
Utlån til kunder	15.276	41.679	20.985	287.489	2.275.228	-	2.640.657
Obligasjoner/sertifik.	-	11.015	39.183	127.062	-	-	177.260
Aksjer	-	-	-	-	-	188.521	188.521
Øvrige eiendeler	-	-	-	-	-	21.274	21.274
<b>Sum eiendeler</b>	<b>15.276</b>	<b>52.694</b>	<b>60.168</b>	<b>420.551</b>	<b>2.275.228</b>	<b>427.305</b>	<b>3.251.222</b>

#### GJELD OG EK

	< 1 mnd.	1-3 mnd.	3-12 mnd.	1-5 år	Over 5 år	U.løpetid	Sum
Gjeld til kredittinst.	-	-	-	200.000	-	-	200.000
Innskudd fra kunder	-	274.382	-	-	-	1.927.957	2.202.339
Obligasjonsgjeld	-	-	-	379.886	-	-	379.886
Ansvarlig lån	-	-	-	40.000	-	-	40.000
Fondsobligasjoner	-	-	-	-	-	-	-
Øvrig gjeld	-	-	-	-	-	38.542	38.542
Egenkapital	-	-	-	-	-	390.455	390.455
<b>Sum gjeld og egenkapital</b>	<b>-</b>	<b>274.382</b>	<b>-</b>	<b>619.886</b>	<b>-</b>	<b>2.356.954</b>	<b>3.251.222</b>



## NOTE 8 – RENTEENDRINGSTIDSPUNKT

### Renteendringstidspunkt for eiendels- og gjeldsposter

#### EIENDELER

	< 1 mnd.	1-3 mnd.	3-12 mnd.	1-5 år	Over 5 år	U.binding	Sum
Kont./for dr.sentralbanker	-	-	-	-	-	97.581	97.581
Utl./for dr. til kredittinst.	-	-	-	-	-	125.929	125.929
Utlån til kunder	-	-	-	-	-	2.640.657	2.640.657
Obligasjoner/sertifik.	54.408	120.681	-	2.170	-	-	177.259
Aksjer	-	-	-	-	-	188.521	188.521
Øvrige eiendeler	-	-	-	-	-	21.274	21.274
<b>Sum eiendeler</b>	<b>54.408</b>	<b>120.681</b>	<b>-</b>	<b>2.170</b>	<b>-</b>	<b>3.073.962</b>	<b>3.251.221</b>

#### GJELD OG EK

	< 1 mnd.	1-3 mnd.	3-12 mnd.	1-5 år	Over 5 år	U.binding	Sum
Gjeld til kredittinst.	-	200.000	-	-	-	-	200.000
Innskudd fra kunder	-	-	-	-	-	2.202.339	2.202.339
Obligasjonsgjeld	-	379.886	-	-	-	-	379.886
Ansvarlig lån	-	40.000	-	-	-	-	40.000
Fondsobligasjoner	-	-	-	-	-	-	-
Øvrig gjeld	-	-	-	-	-	38.542	38.542
Egenkapital	-	-	-	-	-	390.455	390.455
<b>Sum gjeld og egenkapital</b>	<b>-</b>	<b>619.886</b>	<b>-</b>	<b>-</b>	<b>-</b>	<b>2.631.336</b>	<b>3.251.222</b>

#### Kontaktpersoner vedrørende bankens delårsrapport:

Adm. banksjef: Jørn Berg 69196010 / 91313343

Controller: Reidun Nygaard 69196026 / 95176060



**BERG  
SPAREBANK**  
Lokalbanken ved din side